



UNIVERSITÉ
EUROPÉENNE
DE BRETAGNE

DEVENIR DES DOCTEURS DE LA REGION BRETAGNE

Promotion **2005**

PRÉSENTATION DE L'ÉTUDE

Enquête réalisée **3 ans** après l'obtention du Doctorat



Ces docteurs appartenaient à **10 écoles doctorales bretonnes**



385 docteurs interrogés



300 docteurs répondants



Taux de réponse : **78 %**

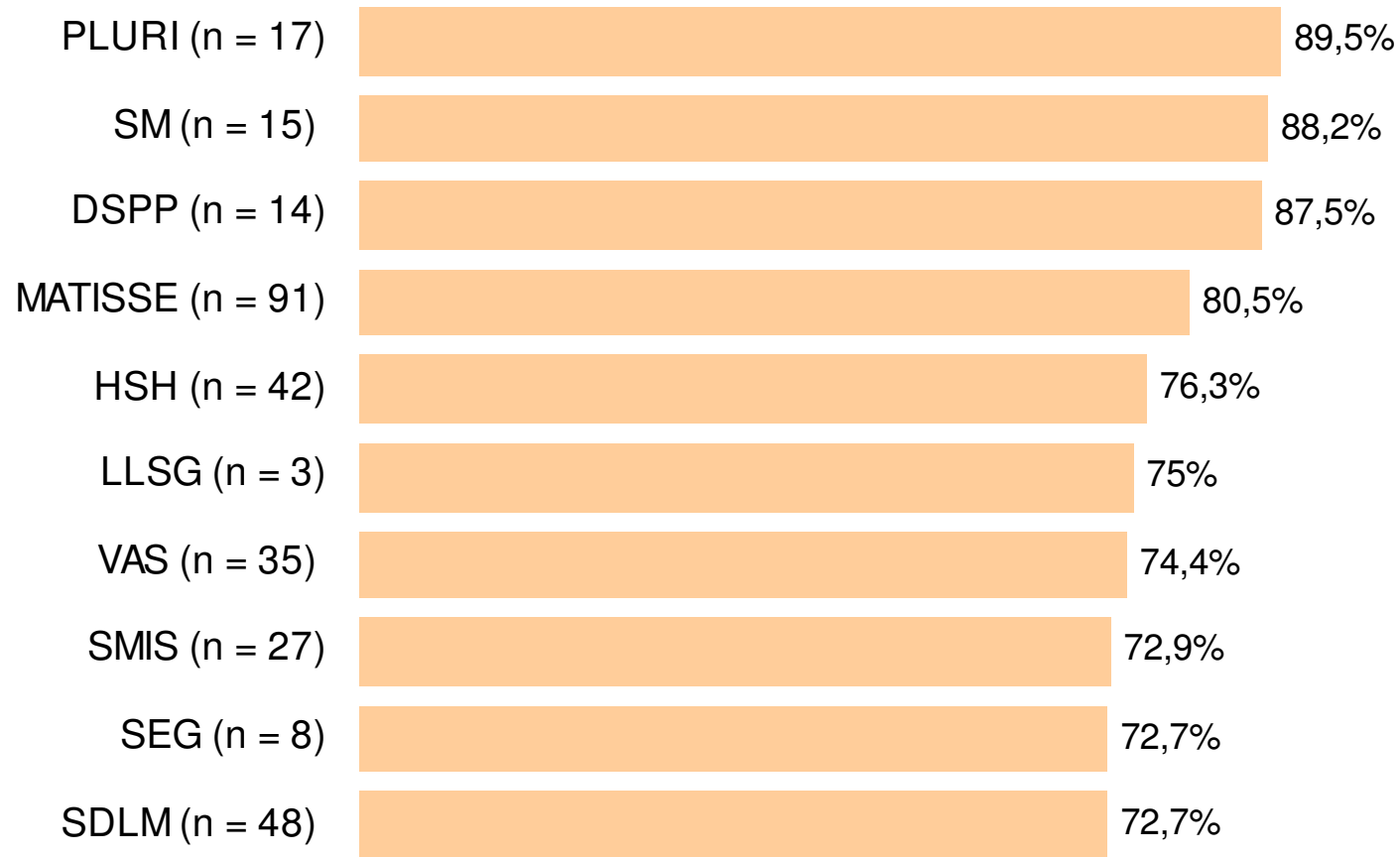


Nombre de répondants et taux de réponse par Université

	UBO	UBS	RENNES 1	RENNES 2	TOTAL
Interrogés	58	19	253	55	385
Répondants	45	17	196	42	300
Taux de réponse	77,6 %	89,4 %	77,4 %	76,3 %	78 %

Nombre de répondants et taux de réponse par écoles doctorales

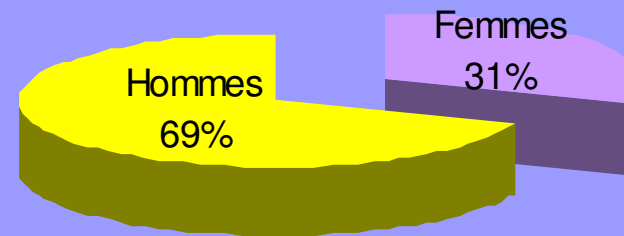
Taux de réponse par écoles doctorales



(n = nombre de

PRÉSENTATION DES RÉPONDANTS

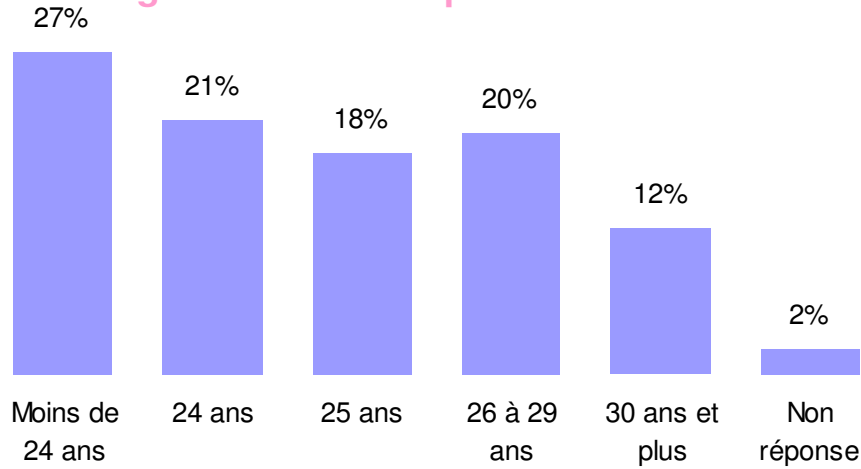
Variable « sexe »



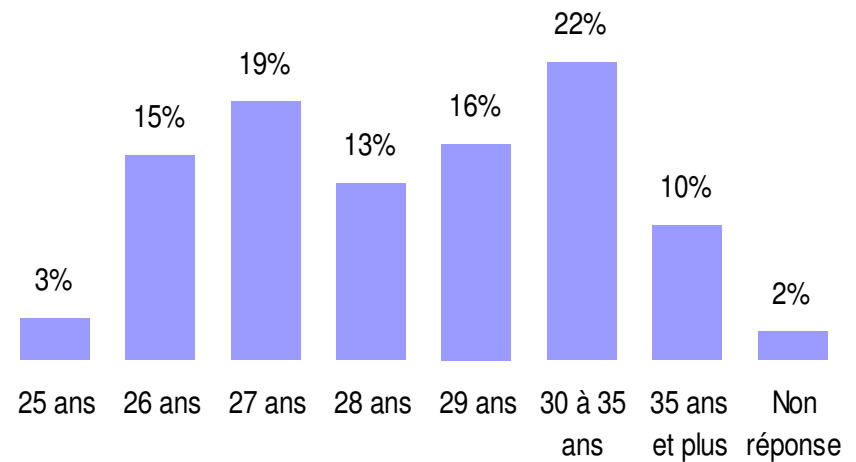
	UBO	UBS	RENNES 1	RENNES 2	TOTAL
Hommes	25 (12%)	17 (8%)	143 (69%)	23 (11%)	208
Femmes	20 (22%)		53 (57%)	19 (21%)	92

PRÉSENTATION DES RÉPONDANTS

Âge lors de l'inscription en Doctorat



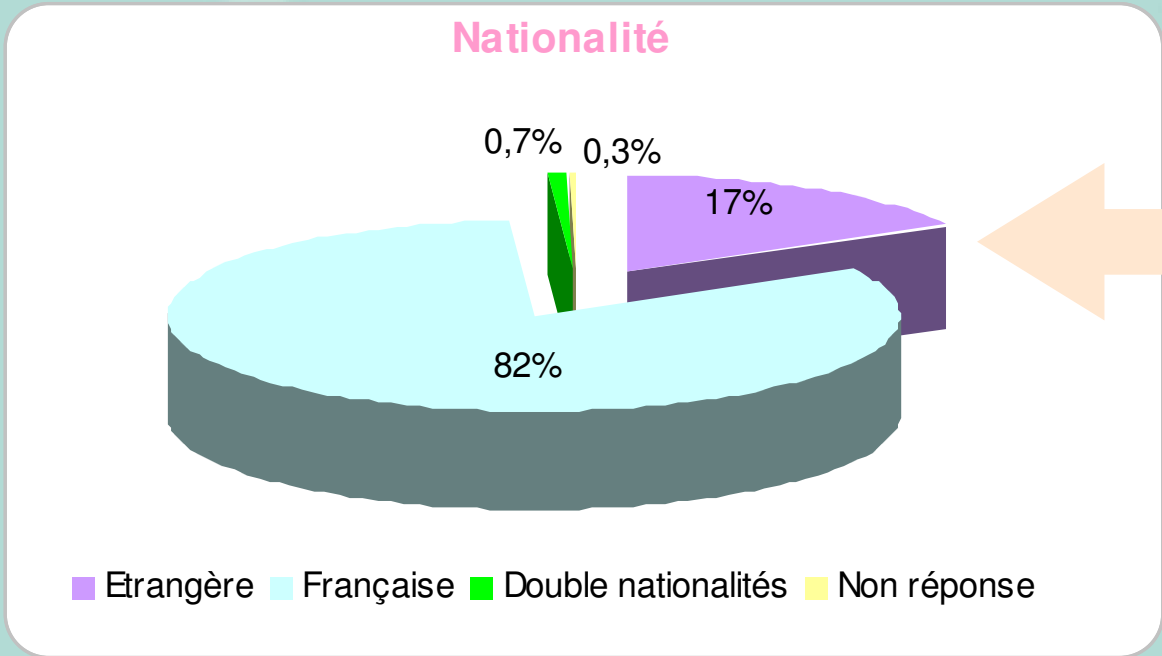
Âge lors de la soutenance du Doctorat



Variable « âge »

Âge lors de l'inscription en Doctorat (en années)		Âge lors de la soutenance en Doctorat (en années)	
<u>Âge moyen</u> : 26,1	<u>Âge médian</u> : 25	<u>Âge moyen</u> : 29,9	<u>Âge médian</u> : 28
Mini. : 21 Maxi. : 72		Mini. : 25 Maxi. : 75	

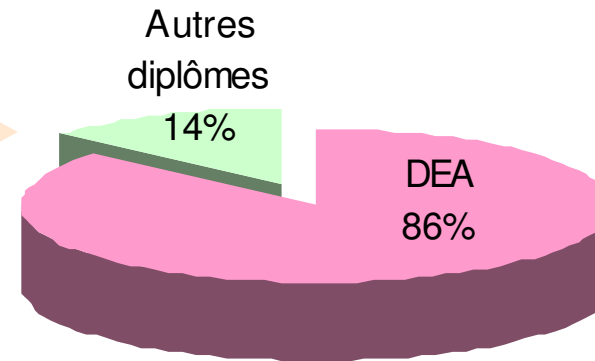
PRÉSENTATION DES RÉPONDANTS



* Europe hors France : 6 (12%).
* Afrique : 20 (40%).
* Amérique : 5 (10%).
* Asie : 19 (38%).

PARCOURS D'ÉTUDES

Diplôme d'accès au Doctorat



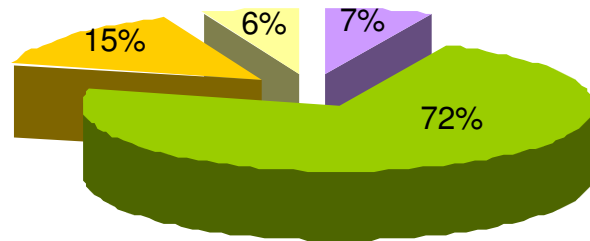
Quelques exemples :

- Diplôme étranger équivalent : 19 (6,3%)
- DESS : 12 (4%)
- Diplôme d'ingénieurs, d'école supérieure de commerce : 5 (1,7%)
- ...

Financement et Durée du Doctorat


	UBO	UBS	RENNES 1	RENNES 2
Financement	80%	82%	89%	43%
Pas de Financement	18%	17%	9%	55%
Non réponse	2%	1%	2%	2%

Répartition des financements par université



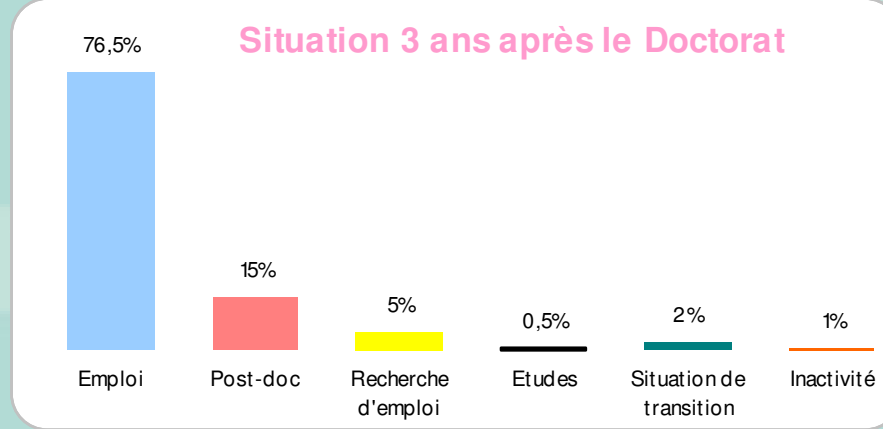
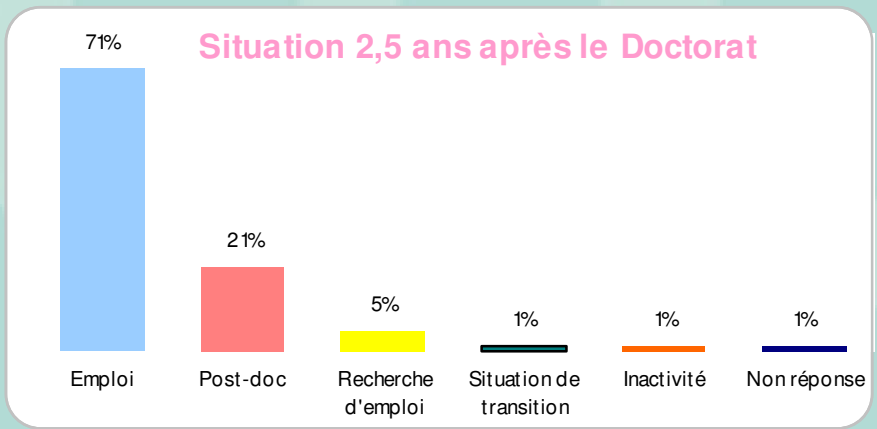
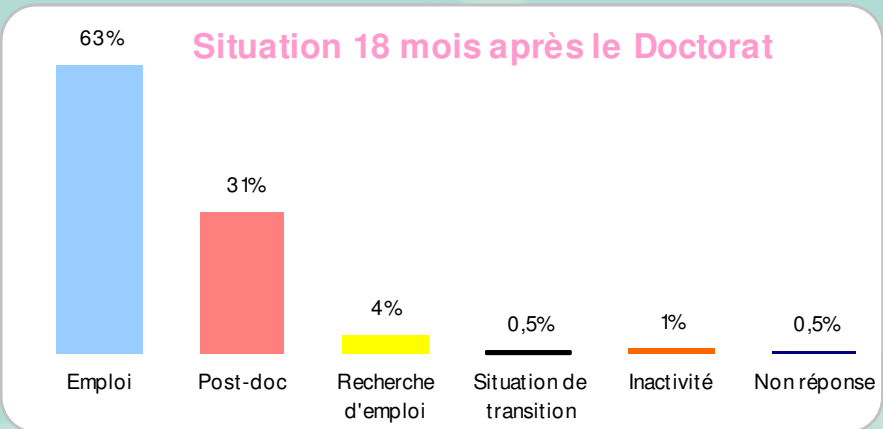
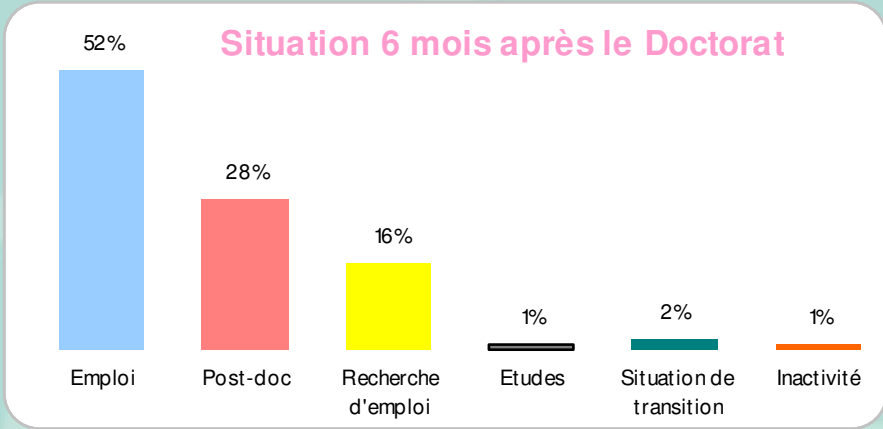
■ Université Rennes 2
 ■ Université de Rennes 1
 ■ UBO
 ■ UBS

Durée du Doctorat



■ Moins de 3 ans
 ■ 3 ans
 ■ 4 ans
 ■ 5 ans et plus
 ■ Non réponse

Devenir des Docteurs






Devenir à 3 ans des Docteurs (par université)

(en %)	UBO	UBS	RENNES 1	RENNES 2
Emploi	71	100	75.5	76
Post-doc	24.5		16	9.5
Recherche d'emploi	4.5		5.5	5
Situation de transition			3	2.5
Inactivité				5
Non réponse				2

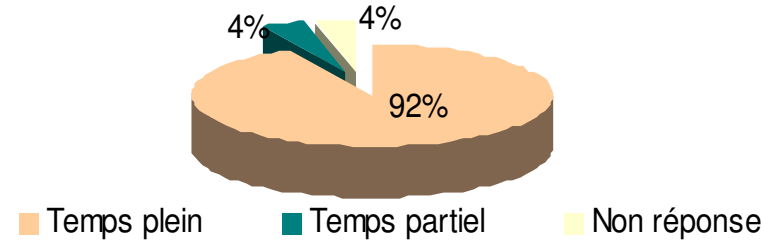
Quelques caractéristiques de l'emploi actuel

Nature du contrat de travail



■ Emploi temporaire ■ Emploi stable ■ Non réponse

Durée du temps de travail



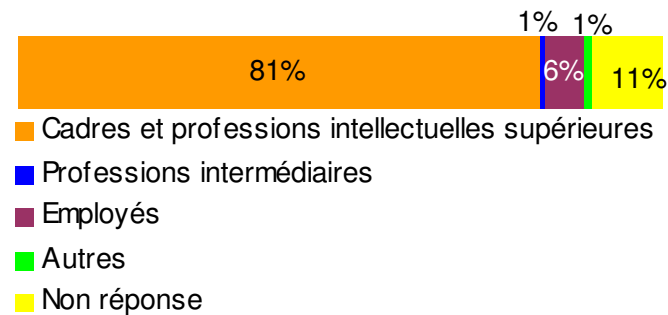
■ Temps plein ■ Temps partiel ■ Non réponse

Type de structure



■ Secteur Public ■ Secteur Privé
■ Secteur Public et Privé ■ Non réponse

Catégories socio-professionnelles



■ Cadres et professions intellectuelles supérieures
■ Professions intermédiaires
■ Employés
■ Autres
■ Non réponse

Localisation

Bretagne	28%
Ile-de-France	11%
Pays de la Loire	4,5%
Autres régions	29%
Etranger	14,5%
Non réponse	13%